

Ayo
ingat Lagi







1. Aplikasi pengolah kata adalah program komputer untuk membuat suatu teks dan hasil tulisan akan ditampilkan pada layar monitor.
2. Tulisan juga dapat disimpan pada perangkat penyimpanan seperti *hard disk*, *flash disk*, ataupun CD (*Compact Disc*).
3. Mengolah kata artinya adalah menambah, mengubah, menghapus, menyisipkan, dan membetulkan tulisan yang sudah kamu buat.
4. Ada beberapa aplikasi pengolah kata yang dapat kamu pilih, antara lain Microsoft Word (Ms Word), OpenOffice.org Writer, KWord, dan Tex Maker.

Evaluasi




Ayo, pilihlah jawaban yang benar!

1. Di bawah ini yang *bukan* kegunaan komputer adalah
 - a. menulis
 - b. memasak
 - c. menggambar
 - d. mengolah data
2. Program komputer yang digunakan untuk menambah, mengubah, menghapus, menyisipkan, dan membetulkan tulisan disebut dengan aplikasi
 - a. pengolah gambar
 - b. pengolah data
 - c. pengolah kata
 - d. perangkat mencetak
3. Di bawah ini yang *bukan* aplikasi komputer untuk mengolah kata adalah
 - a. Paint
 - b. Ms Word
 - c. OpenOffice.org Writer
 - d. Tex Maker
4. Ikon untuk membuka jendela aplikasi Ms Word adalah
 - a. 
 - b. 
 - c. 
 - d. 
5. Bagian jendela aplikasi Ms Word yang menunjukkan nama dokumen disebut dengan
 - a. judul dokumen
 - b. ribbon
 - c. tab
 - d. grup
6. Untuk menutup jendela aplikasi, kamu dapat menekan
 - a. judul dokumen
 - b. toolbar
 - c. ikon *Close*
 - d. menu

Bagian aplikasi Ms Word 2010 yang berisi perintah-perintah dan memiliki grup disebut dengan

- Quick access toolbar*
- ribbon*
- tab*
- info halaman


Perhatikan gambar di bawah!



Ikon-ikon tersebut termasuk dalam grup

- Font*
- Paragraph*
- Zoom*
- Page Setup*

Perhatikan gambar berikut!



Gambar di atas merupakan contoh

- tab*
 - grup
 - ikon-ikon
 - taskbar*
- Tempat menulis pada jendela aplikasi Ms Word disebut dengan
 - halaman dokumen
 - judul dokumen
 - ikon
 - ribbon*
 - Bagian dari jendela Ms Word 2010 yang berisi ikon *Undo* dan *Redo* adalah
 - taskbar*
 - quick access toolbar*
 - ribbon*
 - titlebar*
 - Tab* yang berisi perintah-perintah pengolahan kata, seperti jenis huruf, ukuran huruf, dan ikon-ikon gaya huruf adalah *tab*
 - Home*
 - Insert*
 - View*
 - Page Layout*
 - Bagian dari jendela Ms Word 2010 yang menunjukkan jumlah halaman dokumen dan banyaknya kata adalah
 - Ribbon*
 - Quick access toolbar*
 - info halaman
 - halaman menulis
 - Ikon yang berfungsi untuk mengulangi kembali langkah/perintah yang telah kita lakukan adalah
 - Save*
 - Undo*
 - Redo*
 - Paste*
 - Ikon *Zoom* berfungsi untuk
 - mengatur tata letak dokumen
 - menutup jendela aplikasi Ms Word 2010
 - mengatur halaman dokumen
 - mengubah ukuran tampilan layar dokumen